



**Ambulance Amsterdam B.V.**  
*zorg met hoofd en hart*

# **Koningsdag 2017**

## ***Intoxicaties***

**Amsterdam Amstelland**

**Zaanstreek Waterland**

Auteur: Renate Bongaards  
Versie: 2.0  
Datum: 2 mei 2017  
Status: Concept  
Classificatie: Openbaar



## Inleiding

Voor u ligt een analyse van patiënten die in aanraking kwamen met een ambulance gedurende Koningsdag 2017. Bij deze patiënten was sprake van een intoxicatie met één of meerdere middelen. Er is veel beeldvorming rondom het gebruik van middelen en Koningsdag. Deze data analyse geeft een objectief beeld van ambulancezorg en middelengebruik tijdens dit specifieke evenement.

Ambulance Amsterdam zal de komende maanden in samenwerking met de ketenpartners deze monitor blijven door ontwikkelen om beleid, preventie en onderzoek te ondersteunen.

Het registreren van deze patiëntenzorg wordt gedaan door de ambulanceverpleegkundigen van Ambulance Amsterdam. Bij deze dank aan hen die dit mogelijk maken en laat het een uitnodiging zijn voor allen om zo goed mogelijk verslag te leggen van onze patiëntenzorg.



## Totaal aantal inzetten

Totaal ambulance inzetten	
A1 en A2 vervoer. Koningsnacht en –dag tot 28 april 8:00u	<b>608</b>
Nederlands Rode Kruis	<b>156</b> (12 x ambulance vervoer)

## Aantal intoxicaties

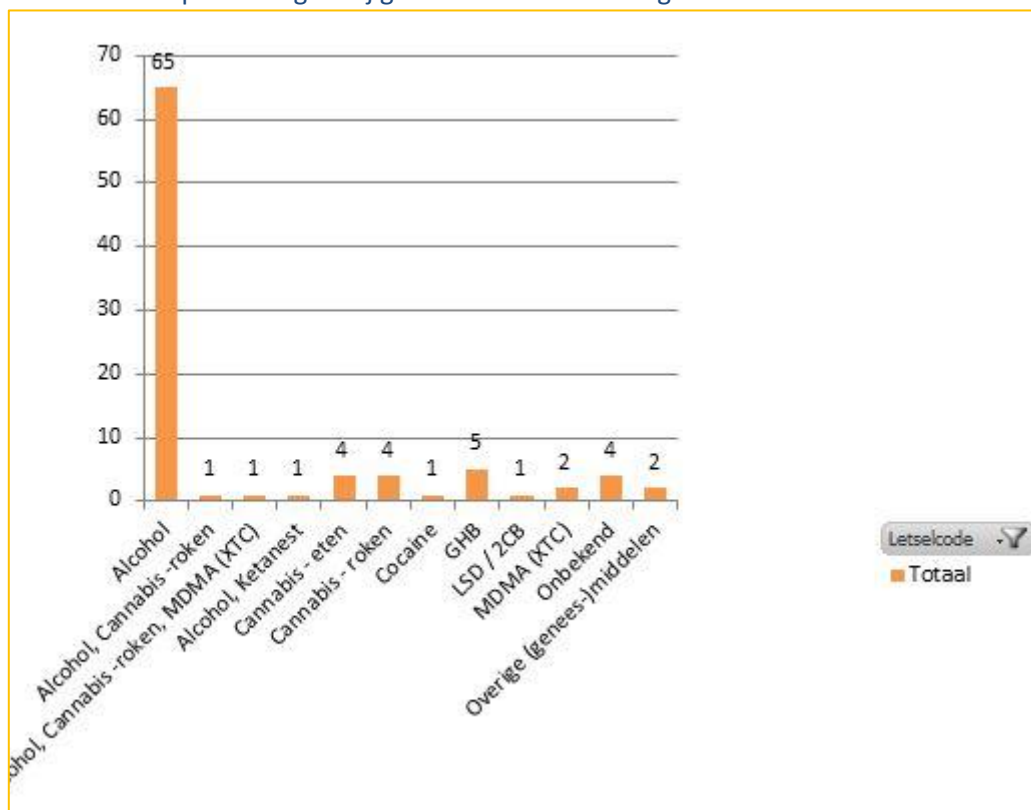
Gedurende koningsdag (26 april 18:00u – 28 april 12:00u.) werden **91** patiënten door ambulancepersoneel beoordeeld en/of vervoerd vanwege een intoxicatie.

In 2016 werden er **82** patiënten met een intoxicatie behandeld door ambulancepersoneel.

Dit zijn **52** intoxicaties per 24 uur. Dit is een toename van **150%** ten opzichte van het gemiddelde aantal van de maand april.

## Type intoxicatie

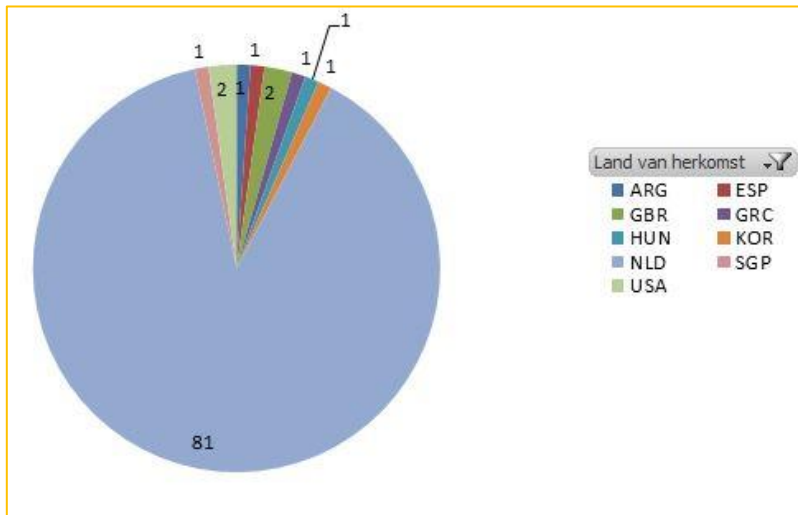
Alcohol intoxicatie neemt met **71%** een zeer hoge plaats in. Veel hoger dan het aantal ambulance hulpverleningen bij gebruik van andere drugs.





## Nationaliteit patiënt

**89%** van de patiënten die tijdens Koningsdag 2017 in aanraking kwamen met een ambulance en geïntoxiceerd waren, heeft een Nederlandse herkomst.

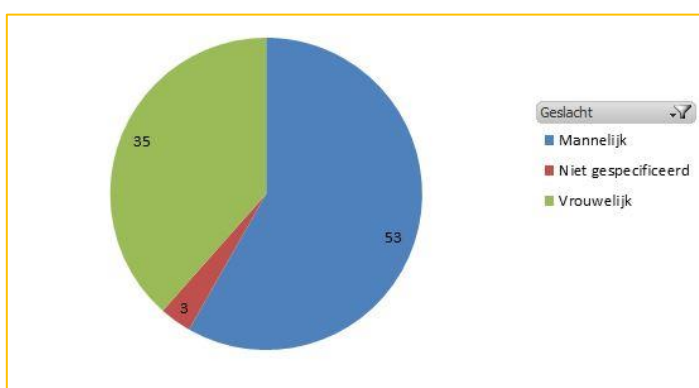


## Leeftijd patiënt

Het grootste aandeel intoxicaties bevinden zich in de leeftijdscategorie 19-25 jaar. Tevens zien we nog 22 patiënten in de categorie 26-35 jaar.

Leeftijd	Aantal
1-12	1
13-18	6
19-25	40
26-35	22
36-45	5
46-65	4
66-75	2
Onbekend	9

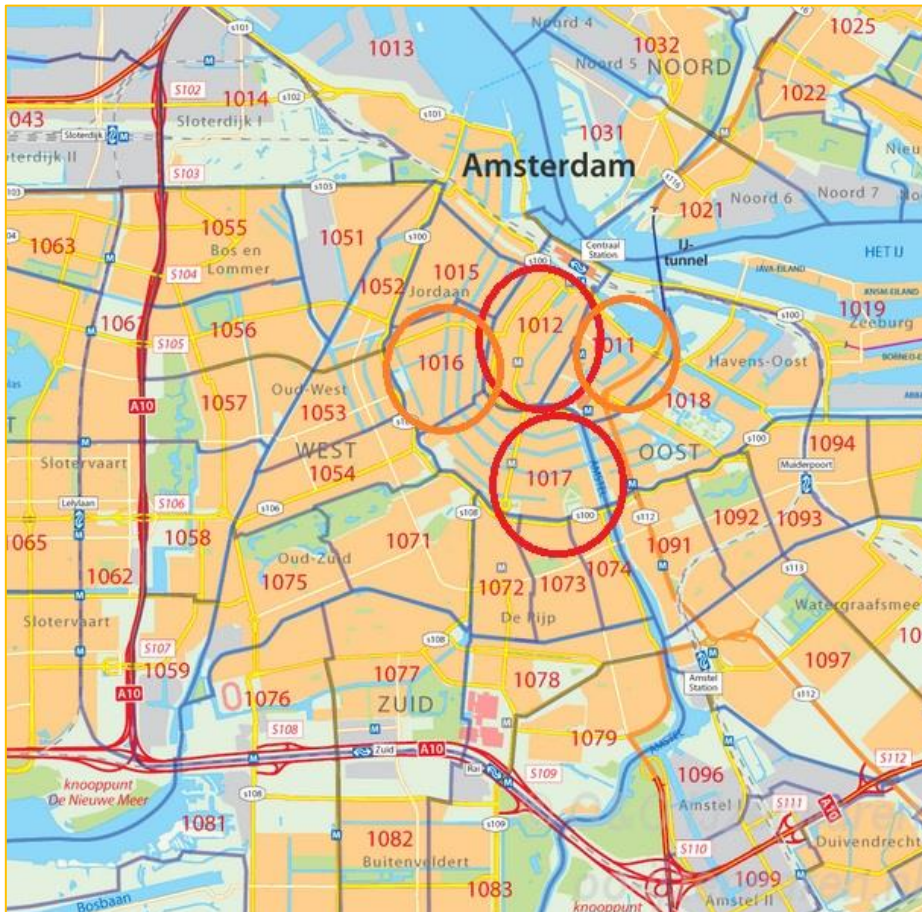
## Geslacht patiënt





## Locaties van melding

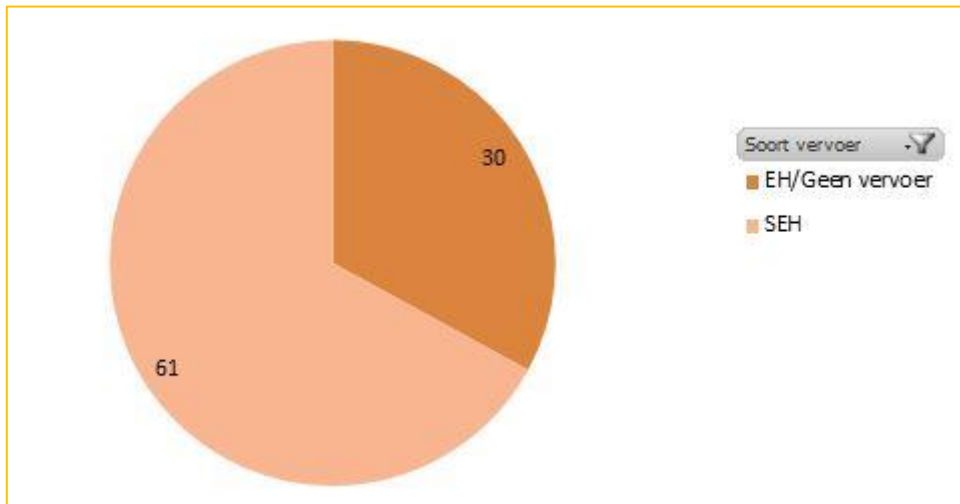
In onderstaande afbeelding is te zien in welke postcodegebieden de meeste intoxicatie contacten met de ambulance zijn geweest. Rood correspondeert met 10, oranje met 6 contacten. Onder de afbeelding ziet u een volledige postcode lijst, inclusief Zaanstreek Waterland.



Postcode	Aantal ambulance contacten	Postcode	Aantal ambulance contacten	Postcode	Aantal ambulance inzetten
1011	6	1052	1	1132	1
1012	10	1053	2	1186	1
1013	2	1054	1	1441	1
1015	3	1057	1	1501	1
1016	6	1076	1	1502	1
1017	10	1092	1	1505	2
1018	1	1094	1	1506	3
1021	1	1096	1	1511	1
1031	1	1097	1	1521	2
1033	1	1101	1	1541	1
1042	1	1102	1	Onbekend	19
1051	3	1111	1		



## Soort vervoer



**67%** van de patiënten werd vervoerd naar een ziekenhuis. **33%** werd ter plaatse behandeld.

## Bestemming ziekenhuis

De vervoerde patiënten werden naar de volgende ziekenhuizen gebracht.

